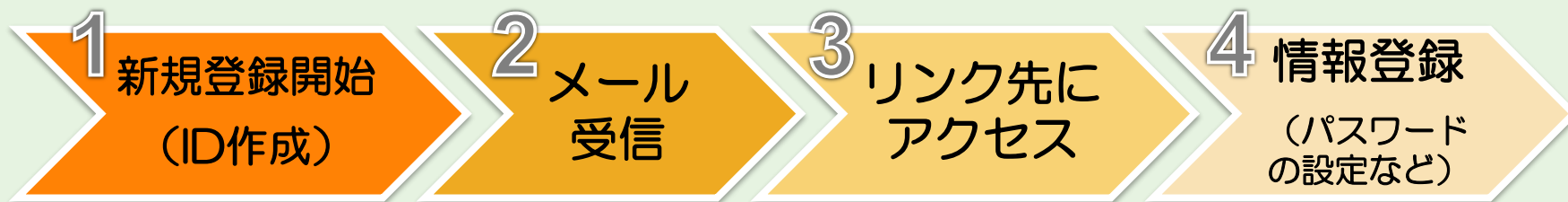




サイトのご利用案内

(1) 新規登録 (ID作成) をする場合 (はじめてご利用いただく方は、新規登録が必要です)



登録完了

上記の詳細な内容は、P.2~P.5をご参照ください

(2) 新規登録が完了した後に、登録した情報を変更する場合

P.6をご参照ください

(3) パスワードを忘れてしまった場合

※ID (メールアドレス) を忘れてしまった場合には
サイトのお問い合わせフォームよりご連絡ください

<https://www.sjnk-rm-medical.com/contact/guest>

P.7をご参照ください



(1) はじめてサイトをご利用いただく場合(新規登録について)

お手続き
到達位置



①まずは下記いずれかの方法で、Medical safety clubのTOP画面を表示

- URLを直接入れる

<https://www.sjnk-rm-medical.com/>

- 検索エンジン(googleやyahoo!等)の利用

キーワード(例: 損保ジャパン 医療安全)などを入力して検索

②TOP画面より、新規登録画面へ移動

みんなで支える医療安全
Medical safety club

はじめての方へ | ニュース・イベント | 専門家コラム | 判例に学ぶ | 安全対策事例 | ちょっと

① 会員ログイン

▶ はじめてログインする方はこちら

ID 0文字

パスワード

次回からIDの入力を省略する
▶ IDパスワードが分からない方はこちら

ログイン

① 会員ログイン

▶ はじめてログインする方はこちら

ID 0文字

パスワード

次回からIDの入力を省略する
▶ IDパスワードが分からない方はこちら

ログイン

ここをクリック

TOP画面



③新規登録画面（左図参照）にてIDを作成登録

■メールアドレスの登録

- このメールアドレスは、今後IDとして使用します。
- 一度作成いただいたIDは、保険契約中（更新も含め）は変更せずにそのままお使いいただけます。
(毎年の変更はありません)
- 確認のため、メールアドレスを2度入力してください。

■認証コードの入力

- 認証コードは、保険の契約形態や団体に合わせて発行されています。
- 認証コードは、ご加入いただいている保険の証券または加入者証に同封してお客様にお送りしております。
※認証コードが不明な場合は、ご契約されている代理店等または損保ジャパンまでご確認ください。

■利用規約に同意

- 利用規約をご確認いただき「利用規約に同意します」にチェックを入れてください。

入力が終了したら「認証」ボタンを押してください。
認証されると、上記で登録したメールアドレスに、次のお手続きに進むためのメール(URL付)が送付されます。

※新規登録お手続きは、まだ完了していません。
送付されたメールから次のお手続きに移ってください。
※送付されたメール(URL)は24時間に限り有効です。

① 新規登録

■新規登録とは？
認証コードをお受け取りになった後、まずIDを作成していただく必要があります。
(主)認証コードは、損保ジャパンまたは代理店から施設宛お届けた医師賠償責任保険の(保証証券または)加入者証ともにご案内しております。(主)認証コード欄につきましては、Medical safety club事務局でもお答えできませんので、貴施設の(保険担当部署または)保険代理店にお尋ねください。

■新規登録の手順とは？

STEP1
・本画面に必要事項をご入力いただき、「認証」ボタンを押してください。
・就分で、ここにご入力いただいたメールアドレス宛、「会員情報登録のためのURL」がメールで送信されます。
(主)メールアドレス誤り、特定メールの受信拒否設定、メールアドレスの容量オーバーなどの場合、このメールが届かないことがありますので、ご注意ください。

STEP2
・受信メールより上記URLにアクセスしていただき、「パスワードのリセット」画面で「ログイン」ボタンを押してください。

STEP3
・「ユーザー情報」をご入力をお願いして完了となります。
・上記終了後、TOP画面より通常のログインが可能となります。

STEP 01 初回入力
(メールアドレスに
手続専用URL送付)

STEP 02 新しいパスワードの設定

STEP 03 ユーザー情報の設定

メールアドレス【必須】

受信可能な、あなたのメールアドレスを入力してください。サイトからのすべてのメールは、このアドレス宛に送信されます。入力されたメールアドレスは非公開され、特定のニュースや通知をメールで受け取りたい場合や、管理者からの連絡、あるいはパスワード再発行メールの送信にも使用されます。

メールアドレス(確認)

確認のため、同じアドレスをご入力してください。

認証コード

認証コードは、損保ジャパンまたは代理店から施設宛お届けた医師賠償責任保険の保証証券または加入者証に同封してお送りしております。ご入力してください。

Medical safety club 利用規約

Medical safety club(以下「本サービス」とします。)、は、医療報酬のリスクマネジメント活動に資する情報(以下「コンテンツ」といいます。))をインターネットを通じて提供するサービスです。

この利用規約は、本サービスを提供する(株)ジャパネット(日本興業リスクマネジメント株式会社(以下「当会社」といいます。))と以下に定める会員との間の利用および運営・管理に関する一切の権利を適用されます。本サービスを利用する方は、Medical safety club 利用規約(以下「本規約」といいます。))への同意が必要です。

なお、株式会社セーフマスタースのインテグレーション管理システムを導入し、同社より「セーフマスタース(テナンス)会員」の指定をされている医療報酬は、別途、株式会社セーフマスターから、Medical safety club利用規約(セーフマスタース(テナンス)会員用)が交付されます。Medical safety club利用規約(セーフマスタース(テナンス)会員用)は本規約に優先して適用されます。

第1条 本サービスの会員

1. 当会社は、株式会社損保(損保)ジャパンと2012年度以降に開始する医師賠償責任(保険契約を締結している病院、一般医院、診療所および歯科医院)とMedical safety club(会員)(以下「会員」といいます。))とを合併します。

利用規約に同意します。

認証

お手続き 到達位置



④受信したメール（下記参照）から、情報登録画面へ進む

【受信メール】

件名：仮登録完了のお知らせ※添付URLより次のステップに進んでください

Medical safety club

をご利用いただき、まことにありがとうございます。

お客様の仮登録が完了いたしましたことを、お知らせいたします。
引き続き以下のURLよりアクセスし、登録情報の入力、保存を行ってください。
保存が完了しましたら、登録完了です。

*** ご注意ください ***

初期設定の際には、ログイン用パスワードを設定していただく必要がございます。
(ログイン用パスワードは、後から再設定できます)
設定したいパスワードを事前にご準備いただいた上でアクセスをしてください。
このURLは、発行から24時間の間有効です。

<https://www.sjnk-rm-medical.com/user/reset/364609/1702518695/LA3lBvdix4G4MJYHgCfqr8...?typsWVhmp8MEbMNs/1>

初期設定以降の情報変更は、以下のURLより行うことができます。
ログインした状態で、以下のURLへアクセスしてください。

<https://www.sjnk-rm-medical.com/user/364609/edit>

S O M P O リスクマネジメント株式会社
Medical safety club事務局



■メールを受信、URLへ接続

- 受信メールに記載されている点線内URLをクリックしてください。
- クリックすると、左下画面 (URL接続先) に接続されますのでログインボタンを押してください。

【URL接続先】

パスワードのリセット

STEP 01 初回入力 (メールアドレスに手続用URL送付)

STEP 02 新しいパスワードの設定

STEP 03 ユーザー情報の設定

これは、[redacted]さんのために用意された1回限りのログインです。このログインは 2023年12月15日 10時51分35秒 で期限切れとなります。
ログインボタンを押してサイトへログインし、あなたのパスワードを変更してください。
このログインを使用できるのは1回限りです。

ログイン



⑤会員情報登録画面に、必要事項を入力

【会員情報登録画面】

会員登録内容の変更
Change of profile

ホーム (#219) (#219)

すでにワンタイムログインリンクを使ってログインしていますので、もはやこのリンクは不要です。お好みのパスワードに変更してください。

会員登録内容の変更 ユーザー情報変更

情報の変更は登録情報管理ご担当者様が代表で行なってください。

STEP 01 初回入力 (メールアドレスとパスワードを設定) STEP 02 新しいパスワードの設定 STEP 03 ユーザー情報の設定

パスワード【必須】 パスワードの強度:

パスワードの確認【必須】

次回ログインのため、必ず変更してください。

アカウント名【必須】
このユーザーアカウントの表示名です。コメントやフォーラムへの投稿を行った際に、投稿者名として表示されます。この名前は、このユーザーアカウントを使用する全ての利用者と共有されます。

登録情報管理ご担当者様氏名【必須】

登録情報管理ご担当者様部署/役職名【必須】

登録情報管理ご担当者様メールアドレス【必須】
junko.hyoda@nksj-rm.co.jp
変更可能な登録情報管理ご担当者様のメールアドレスを入力してください。Medical safety club事務局からのご連絡、あるいはパスワード再発行メール送信にのみ使用されます。メールマガジンはこのアドレスには送信されません。

メールマガジン送付先 1

メールマガジン送付先1 氏名

メールマガジン送付先1 部署

メールマガジン送付先1 アドレス

■パスワード

- 任意のものを設定してください。
※半角英数での設定になります。

■お客様情報の入力

- アカウント名の設定
記事に対してコメントを掲載する際などに表示される名前です。個人名の代わりに表示するニックネームのようなものになります。
- 勤務先情報や氏名の入力
※現在は医療機関に勤務されていない場合は、下にある「現在は勤務していない」にチェックを入れてください。

■メールマガジン配信について

- 毎週金曜日配信のメールマガジン※を、IDとしてご登録いただいたメールアドレスに配信いたします。
- メールマガジンの配信をご希望でない方は、チェックをはずしてください。

※配信メールマガジン例: <https://www.sjnk-rm-medical.com/mm>

上記をご入力後、一番下にある「保存する」を押していただくと新規登録(ID作成)のお手続きは完了となります。
次回からは、TOP画面の「はじめてログインする方はこちら」の下にある通常のID、パスワード入力欄より、ログイン可能になります。

(2) 新規登録が完了した後に、登録した情報を変更する場合

①まずTOP画面より、通常のログインを実施

■ ID、パスワードを入力しログイン

- 新規登録(ID作成)でご登録いただきましたID(メールアドレス)、パスワードを右の赤枠点線の中に入力し、ログインを行ってください。



②表示されたボタンをクリック

■ 「会員登録内容の変更や追加はこちら」から登録情報を変更

- ログイン後に表示される右の赤枠点線内の「会員登録内容の変更や追加はこちら」をクリックいただくと、登録情報が一覧で確認・変更できる画面に移動します。

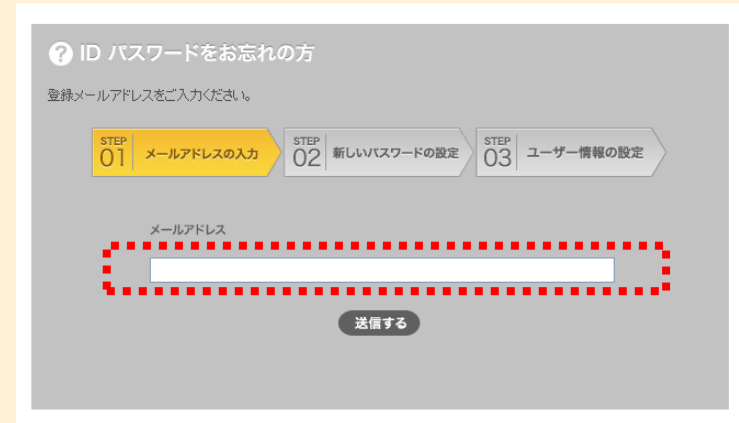


(3) パスワードを忘れてしまった場合

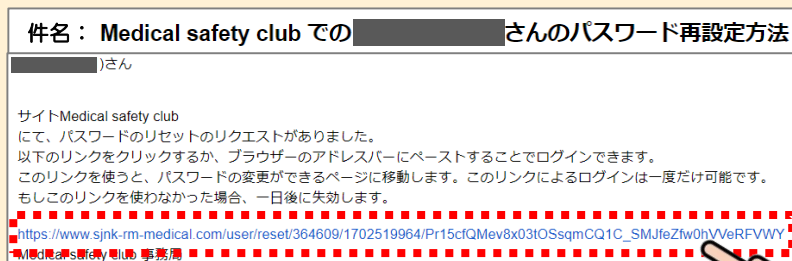
①TOP画面を表示し、下図の赤枠点線をクリックしてください。



②表示された下記画面の赤枠点線にIDとして登録したメールアドレスを入力し「送信する」を押してください。



③下記メールが送信されますのでURL（赤枠点線内）をクリックしてください。



④下記画面に接続後、ログインボタン（赤枠点線内）をクリックしてください。パスワードを再設定可能なページに接続します。

